

ZMĚNY VE VĚKOVÉ STRUKTUŘE UČITELŮ – STÁRNOU ŠKOLNÍ SBOROVNY?

Michaela Kleňhová

Konference České demografické společnosti, 24.-26. 5. 2023,
Hradec Králové

Obsah

- Datové zdroje
- Učitelky mateřských škol
- Učitelé / učitelky základních škol
 - 1. stupeň
 - 2. stupeň
- Učitelé/učitelky středních škol

Datové zdroje

- Informační systém o platech a služebním příjmu – tabulkové výstupy zpracované a publikované MŠMT
 - Údaje o učitelích odměňovaných podle Nařízení vlády č. 341/2017 o platových poměrech ve veřejných službách a správě, příloha č. 5
 - Data za období 2011–2021
- Doplnková data
 - ČSÚ – průměrná mzda v národním hospodářství
 - MŠMT – celkové počty učitelů (výkaz P1-01 /MŠMT), R 13-01
 - Eurostat – struktura učitelů podle věku a stupně školy

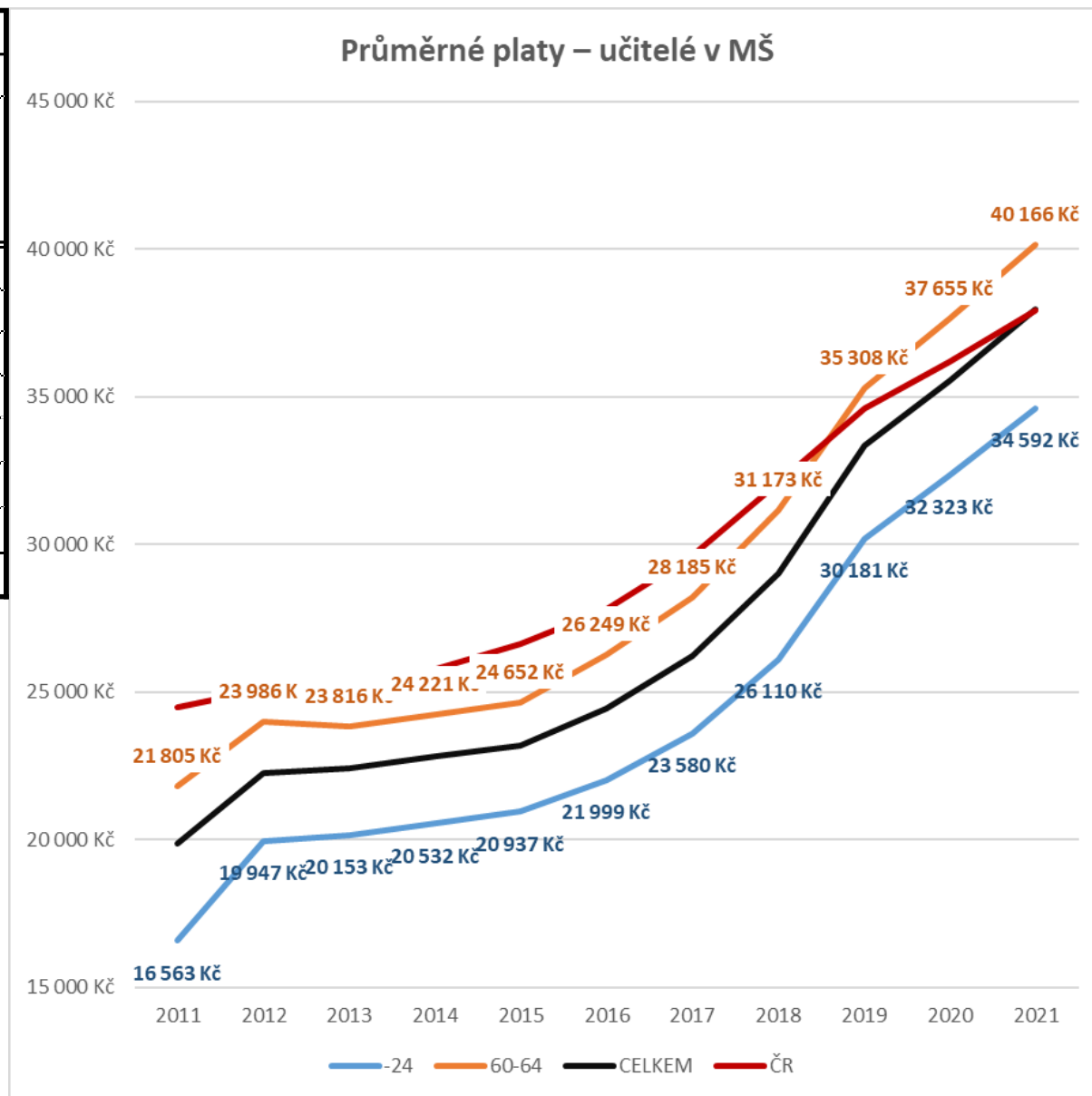
PŘEDŠKOLNÍ VZDĚLÁVÁNÍ

UČITELÉ MATEŘSKÝCH ŠKOL

- Kvalifikační požadavky
 - Střední škola – Předškolní a mimoškolní pedagogika (délka vzdělávání 9 ZŠ + 4 SŠ = 13 let)
 - VOŠ – Předškolní a mimoškolní pedagogika (délka vzdělávání 9 ZŠ + 4 SŠ + 3 VOŠ = 16 let)
 - VŠ – Bc. Program (délka vzdělávání 9 ZŠ + 4 SŠ + 3 VŠ = 16 let)
- Platové zařazení: 8. – 10. platová třída
- Obvykle zařazení do 9. platové třídy

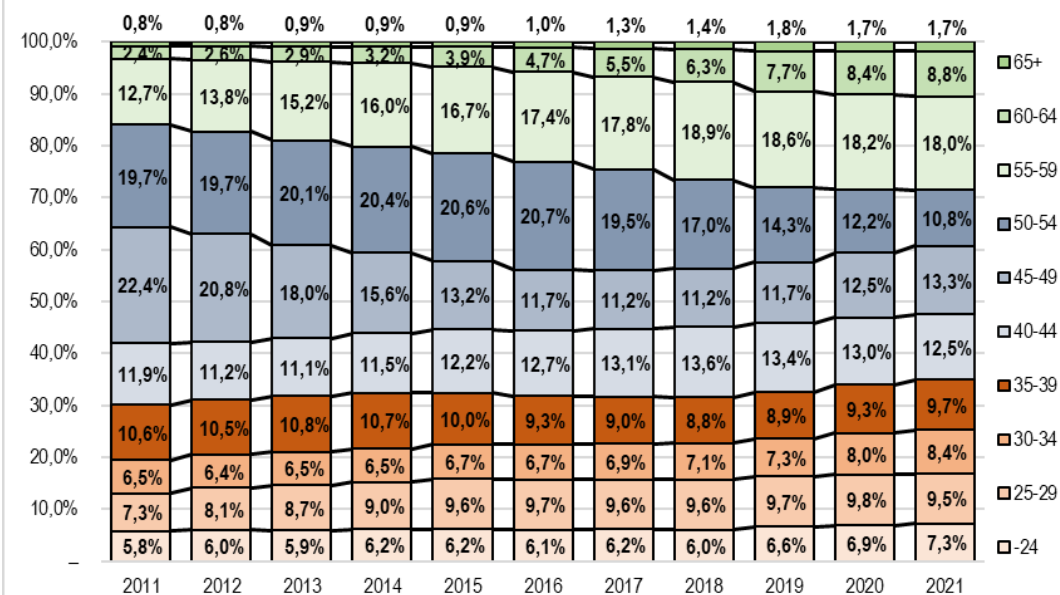
PŘEDŠKOLNÍ VZDĚLÁVÁNÍ

	9. platová třída			
	začínající učitel		učitel 32+ let praxe	
	platový tarif	podíl na průměrném platu ČR	platový tarif	podíl na průměrném platu ČR
2015	20 200	76%	22 550	85%
2016	21 570	78%	24 910	90%
2017	24 810	84%	28 650	97%
2018	24 810	77%	28 650	89%
2019	27 300	79%	31 520	91%
2020	29 490	82%	34 050	94%
2021	30 670	81%	35 420	93%
2022	31 290	.	36 130	.



PŘEDŠKOLNÍ VZDĚLÁVÁNÍ

PŘEDŠKOLNÍ VZDĚLÁVÁNÍ
učitelé/ky podle věku



Podle údajů Eurostatu (2020) je

v preprimáním vzdělávání v průměru

- 32,1 % učitelů ve věku 50+ (ČR 42,2 %)
- 4,7 % ve věku 25- (ČR 6,8 %)
- 9,9 % ve věku 25-29 (ČR 10,5 %)

Nárůst počtu učitelů z 25 000 na 31 500 (o 6,5 tis.)

Nárůst podílu učitelů 35- let (19,4 % → 25,1 %;

4 850 → 7 950)

Pokles podílu učitelů 35-54 let (64,6 % → 46,3 %;

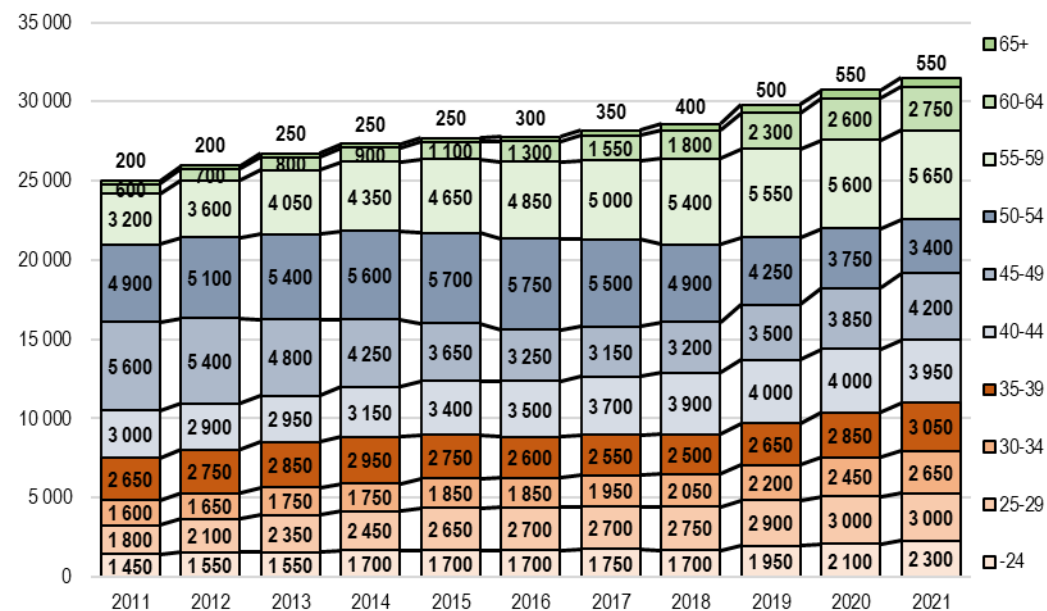
16 150 → 14 600)

Nárůst podílu učitelů ve věku 55+ (16,0% → 28,6 %;

4 000 → 8 950)

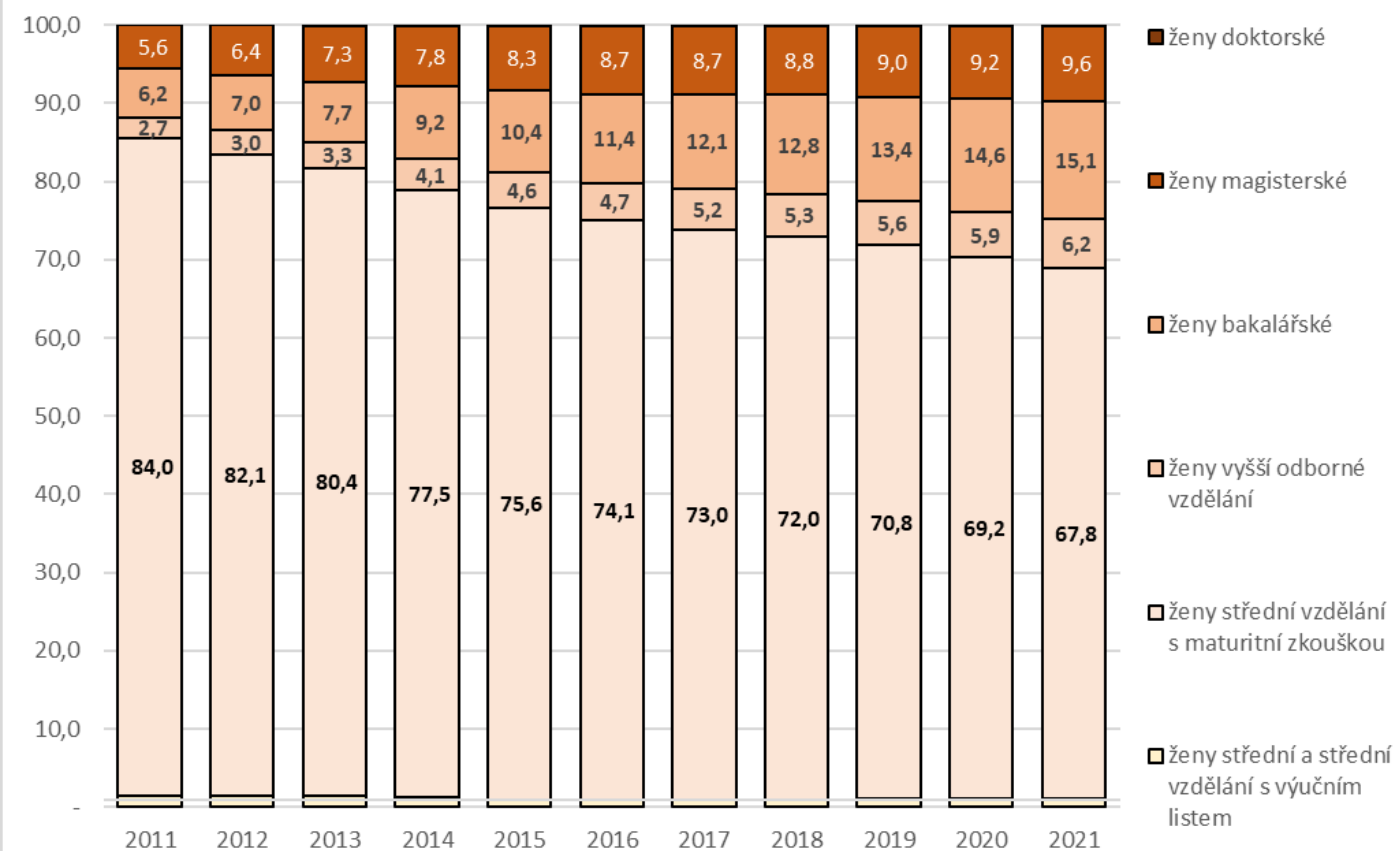


PŘEDŠKOLNÍ VZDĚLÁVÁNÍ
učitelé/ky podle věku



PŘEDŠKOLNÍ VZDĚLÁVÁNÍ

Učitelky MATEŘSKÝCH ŠKOL podle vzdělání (v %)



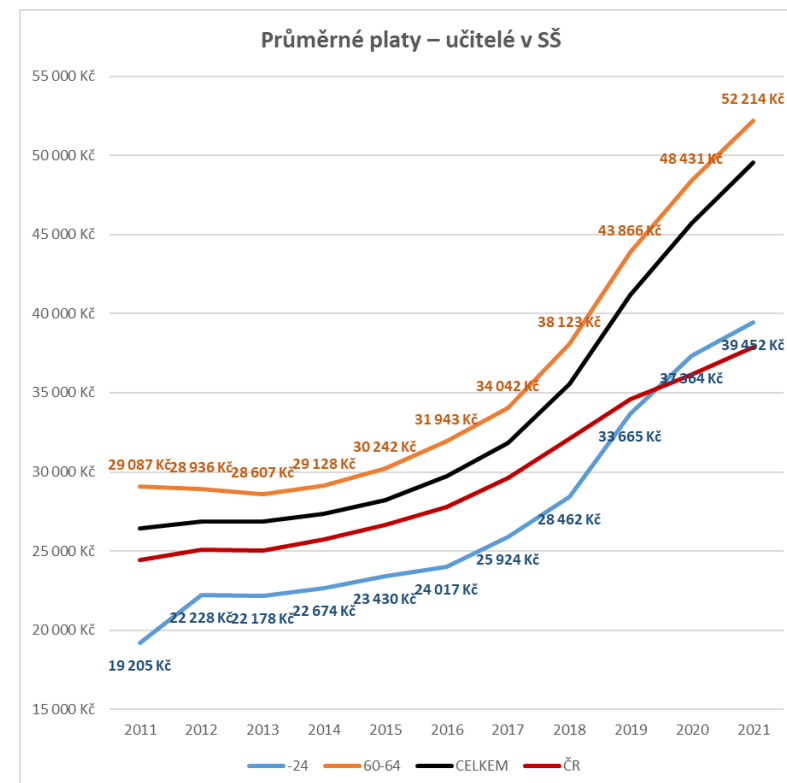
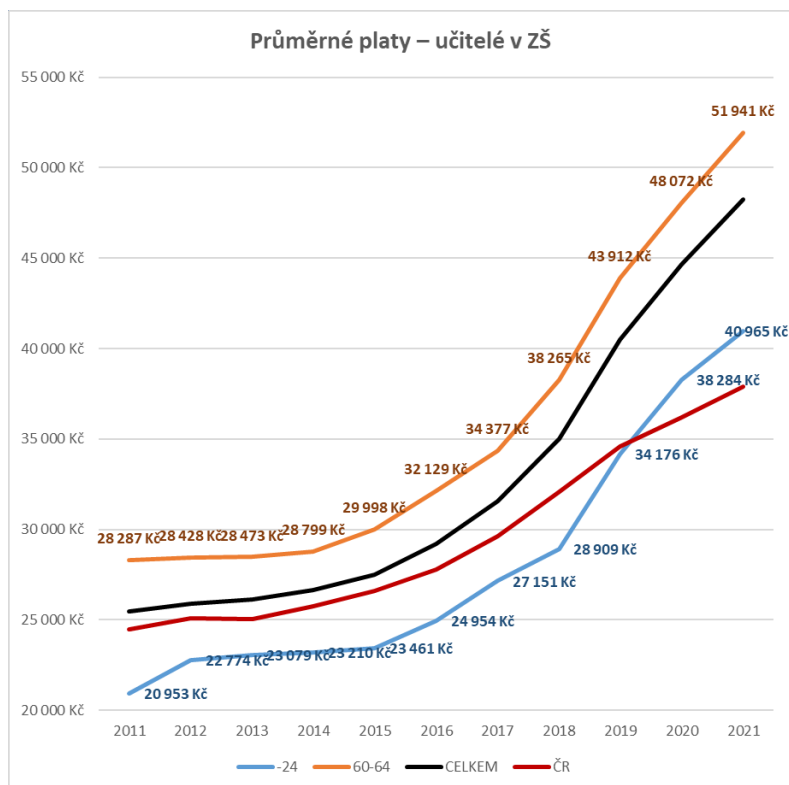
Zvyšování vzdělání učitelek MŠ

- Pokles podílu s MZ – 84,0 % → 67,8 %
- Nárůst podílu s VOŠ – 2,7 % → 6,2 %
- Nárůst podílu Bc. – 6,2 % → 15,1 %
- Nárůst podílu Mgr. – 5,6 % → 9,6 %

ZÁKLADNÍ / STŘEDNÍ VZDĚLÁVÁNÍ

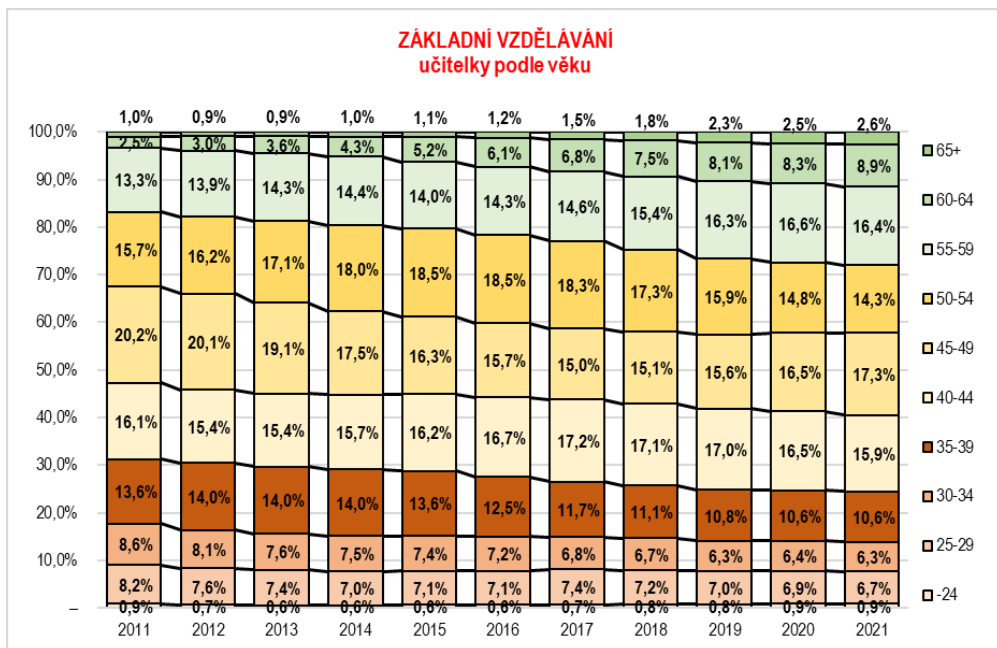
- Kvalifikační požadavky
 - VŠ – Mgr. Učitelství 1. stupně
(9 ZŠ + 4 SŠ + 5 VŠ = 18 let)
 - Mgr. studium pro učitele 2. stupně/střední školy Učitelství všeobecně vzdělávacích předmětů
(9 ZŠ + 4 SŠ + 5 VŠ = 18 let)
 - Učitelé odborných předmětů Mgr. odborné studium + pedagogická kvalifikace
(9 ZŠ + 4 SŠ + 5 VŠ + 2 DPS = 20 let)
- Platové zařazení – 11. – 13. platová třída
- Obvykle zařazení do 12. platové třídy

ZÁKLADNÍ / STŘEDNÍ VZDĚLÁVÁNÍ



	12. platová třída			
	začínající učitel		učitel 32+ let praxe	
	platový tarif	podíl na průměrném platu ČR	platový tarif	podíl na průměrném platu ČR
2015	21 100	79%	26 350	99%
2016	22 620	81%	29 500	106%
2017	26 020	88%	33 930	114%
2018	26 020	81%	33 930	106%
2019	28 630	83%	37 330	108%
2020	30 930	85%	40 320	111%
2021	32 170	85%	41 940	111%
2022	32 820	.	42 780	.

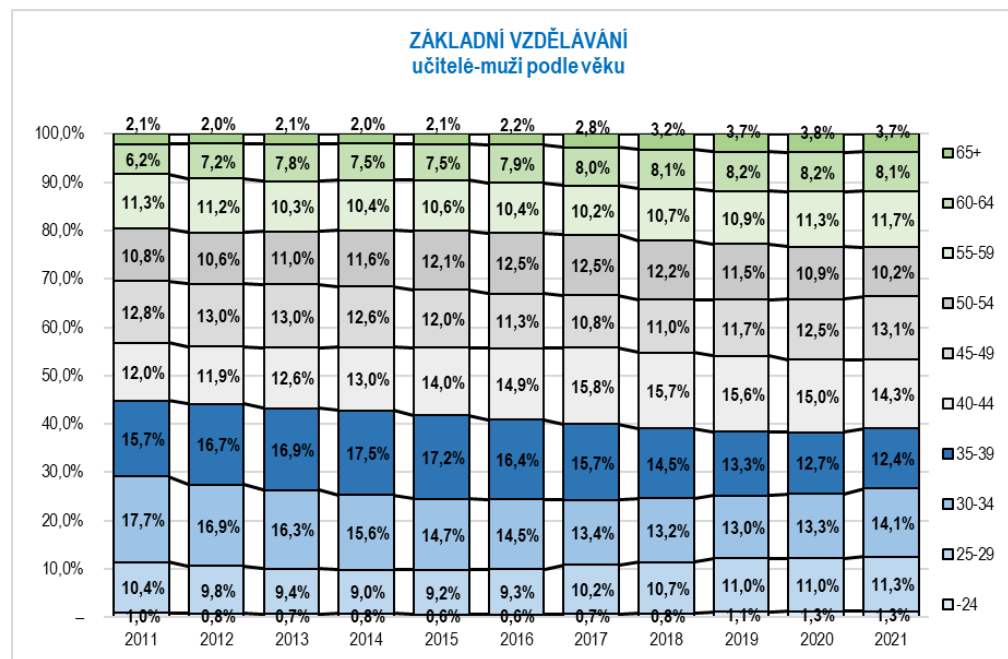
ZÁKLADNÍ VZDĚLÁVÁNÍ



	muži	ženy
35-	26,7 %	13,9 %
35-54	49,9 %	58,1 %
55+	23,5 %	28,0 %

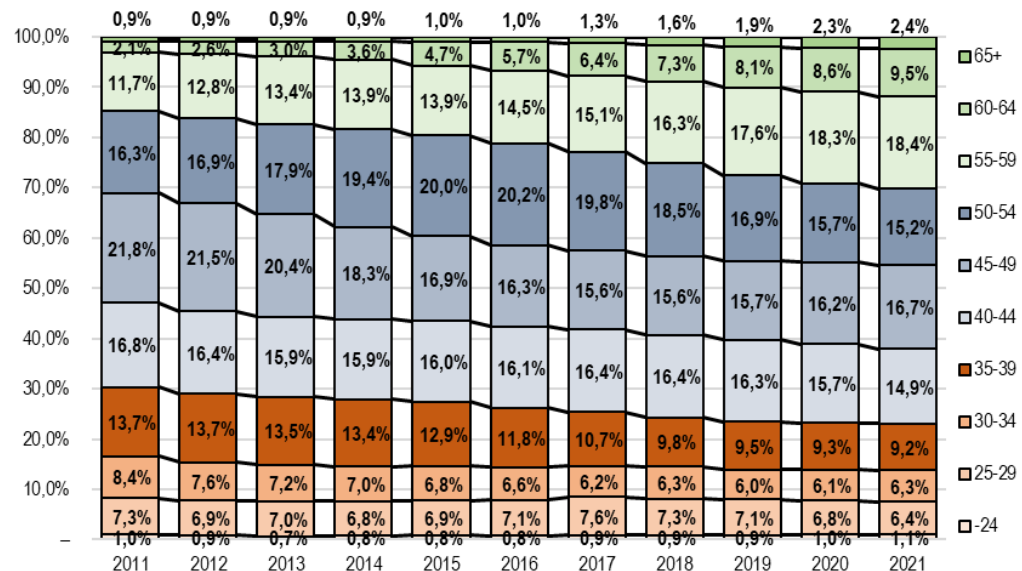
Podíl mužů na základních školách

- 14,9 % (v roce 2011 celkem 15,0 %)
- na 1. stupni 6,0 % (v roce 2011 celkem 7,5 %)
- na 2. stupni 23,2 % (v roce 2011 celkem 22,9 %)



ZÁKLADNÍ VZDĚLÁVÁNÍ – 1. stupeň

ZÁKLADNÍ VZDĚLÁVÁNÍ – 1. stupeň
učitelé/ky podle věku



Podle údajů Eurostatu (2020) je

v primárním vzdělávání v průměru

- 36,6 % učitelů ve věku 50+ (ČR 43,8 %)
- 1,8 % ve věku 25- (ČR 0,9 %)
- 7,7 % ve věku 25-29 (ČR 7,7 %)

Nárůst počtu učitelů z 25 400 na 31 600 (o 6,2 tis.)

Pokles podílu učitelů 35- let (16,6 % → 13,8 %;

4 200 → 4 250)

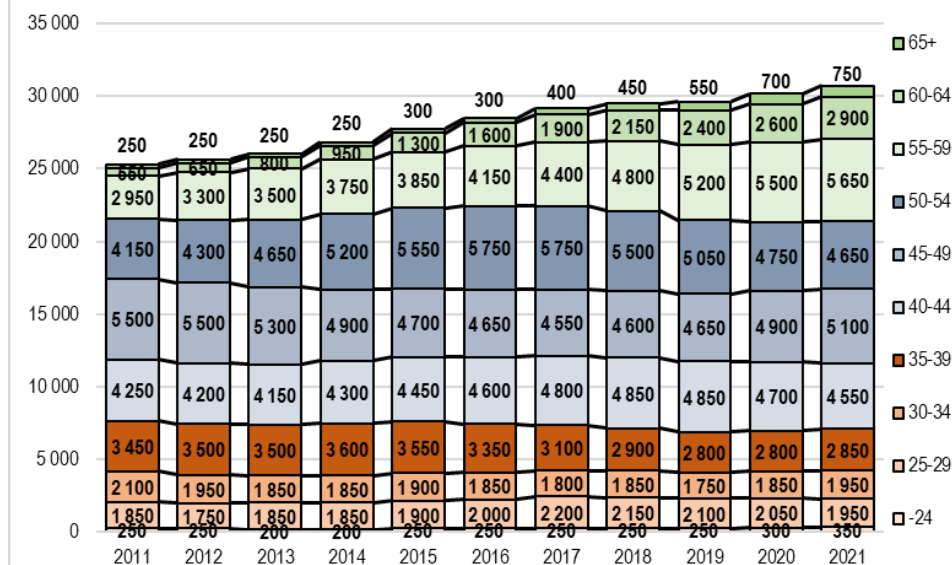
Pokles podílu učitelů 35–54 let (68,6 % → 56,0 %;

17 350 → 17 150)

Nárůst podílu učitelů ve věku 55+ (14,8 % → 30,2 %;

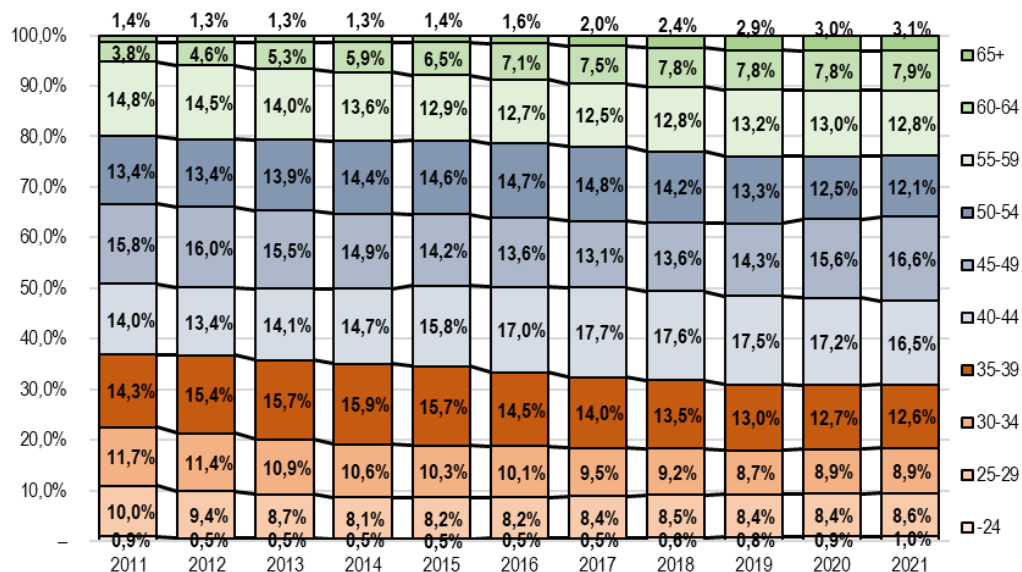
3 750 → 9 300)

ZÁKLADNÍ VZDĚLÁVÁNÍ – 1. stupeň
učitelé/ky podle věku



ZÁKLADNÍ VZDĚLÁVÁNÍ – 2. stupeň

ZÁKLADNÍ VZDĚLÁVÁNÍ – 2. stupeň
učitelé/ky podle věku



Podle údajů Eurostatu (2020)

v nižším sekundárním vzdělávání v průměru

- 38,5 % učitelů ve věku 50+ (ČR 36,8 %)
- 1,1 % ve věku 25- (ČR 0,8 %)
- 6,2 % ve věku 25-29 (ČR 8,9 %)

Nárůst počtu učitelů z 25 800 na 33 300 (o 7,5 tis.)

Pokles podílu učitelů 35- let (22,5 % → 18,4 %;

6 050 → 6 100)

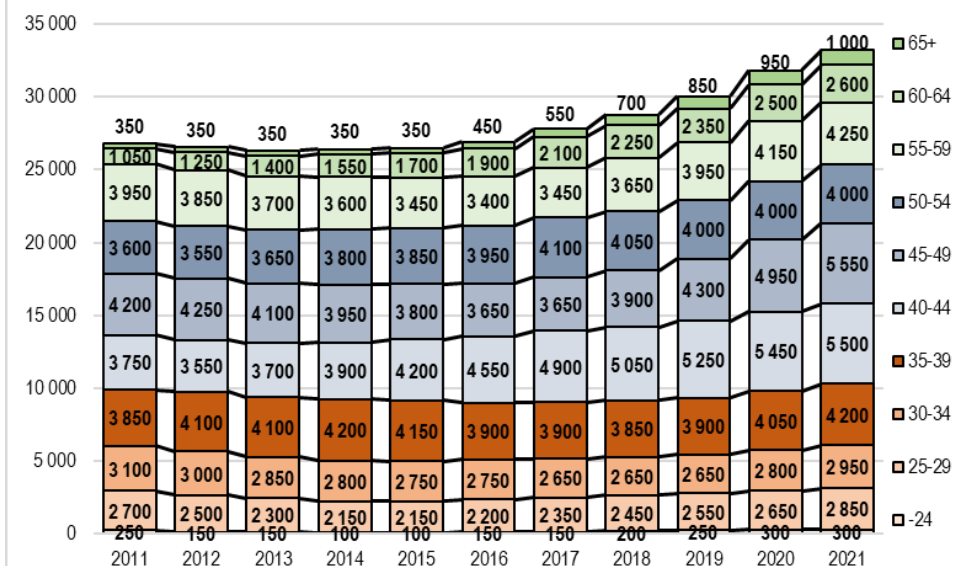
Stagnace podílu učitelů 35-54 let (57,5 % → 57,9 %;

15 400 → 19 250)

Nárůst podílu učitelů ve věku 55+ (20,0 % → 23,8 %;

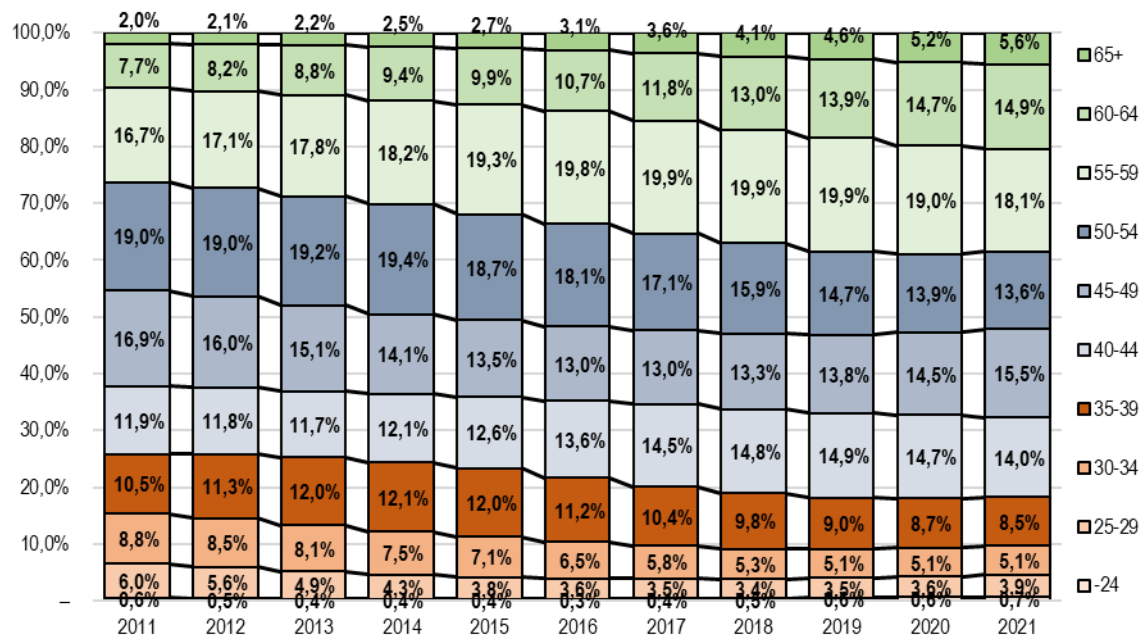
5 350 → 7 850)

ZÁKLADNÍ VZDĚLÁVÁNÍ – 2. stupeň
učitelé/ky podle věku



STŘEDNÍ VZDĚLÁVÁNÍ

STŘEDNÍ VZDĚLÁVÁNÍ
učitelé/ky podle věku



Podle údajů Eurostatu (2020) je

Ve vyšším sekundárním vzdělávání v průměru

- 43,1 % učitelů ve věku 50+ (ČR 52,9 %)
- 0,8 % ve věku 25- (ČR 0,6 %)
- 4,8 % ve věku 25-29 (ČR 3,6 %)

Pokles počtu učitelů z 30 600 na 28 000 (o 2,6 tis.)

Pokles podílu učitelů 35- let (15,4 % → 9,7 %;

4 700 → 2 750)

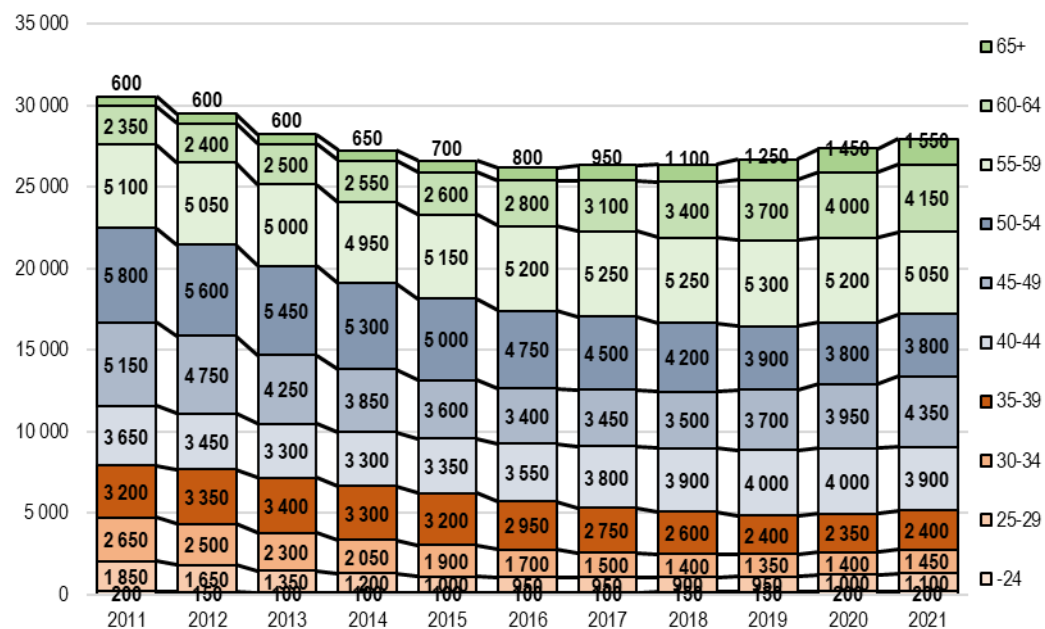
Pokles podílu učitelů 35–54 let (58,3 % → 51,7 %;

17 800 → 14 450)

Nárůst podílu učitelů ve věku 55+ (26,3 % → 38,5 %;

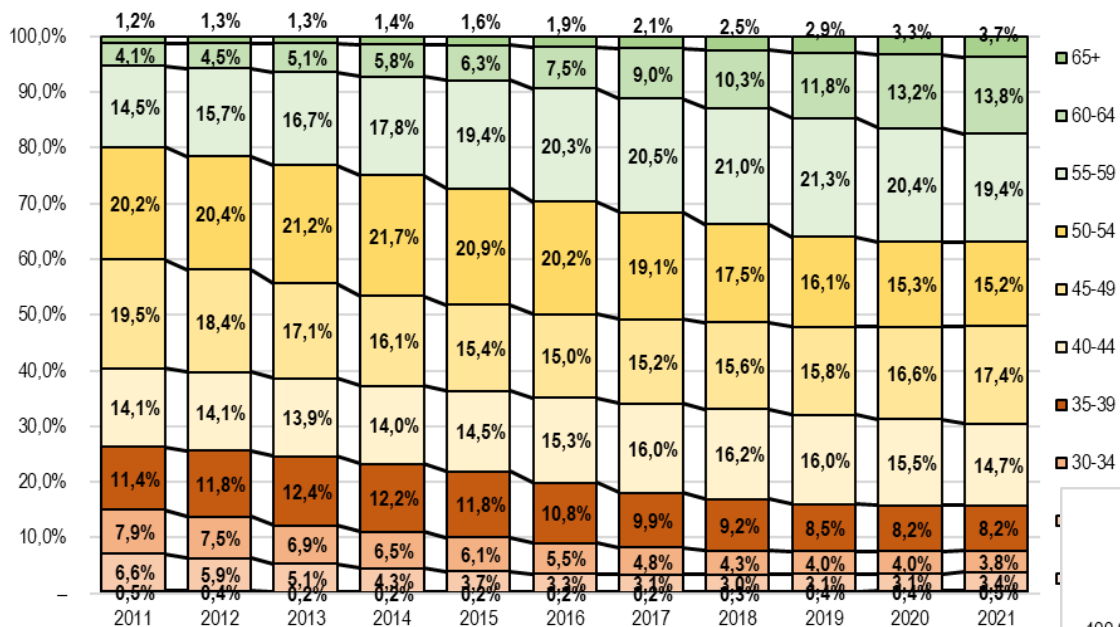
8 050 → 10 750)

STŘEDNÍ VZDĚLÁVÁNÍ
učitelé/ky podle věku



STŘEDNÍ VZDĚLÁVÁNÍ

STŘEDNÍ ŠKOLY
učitelky podle věku



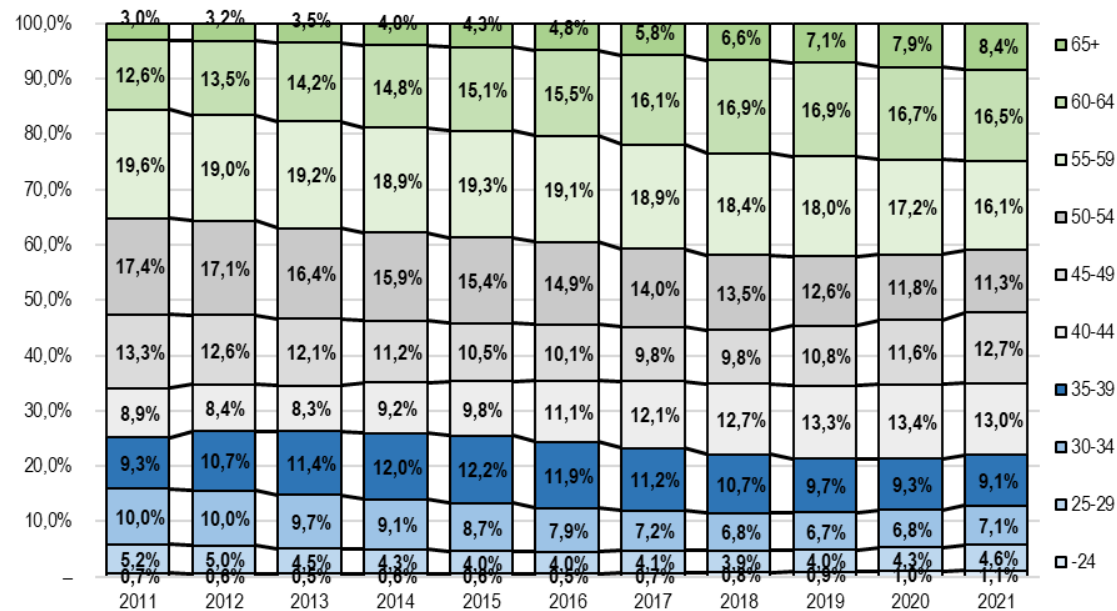
Podíl mužů-učitelů na středních školách

- 40,1 % (v roce 2011 šlo o 42,3 %)

Podíl mužů v řídicích pozicích na středních školách

- 53,3 % (v roce 2011 šlo o 56,5 %)

STŘEDNÍ ŠKOLY
učitelé - muži podle věku





Děkuji za pozornost

michaela.klenhova@czso.cz